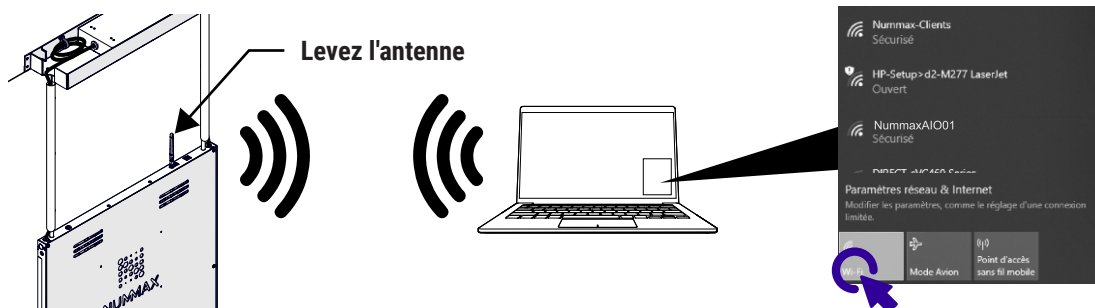
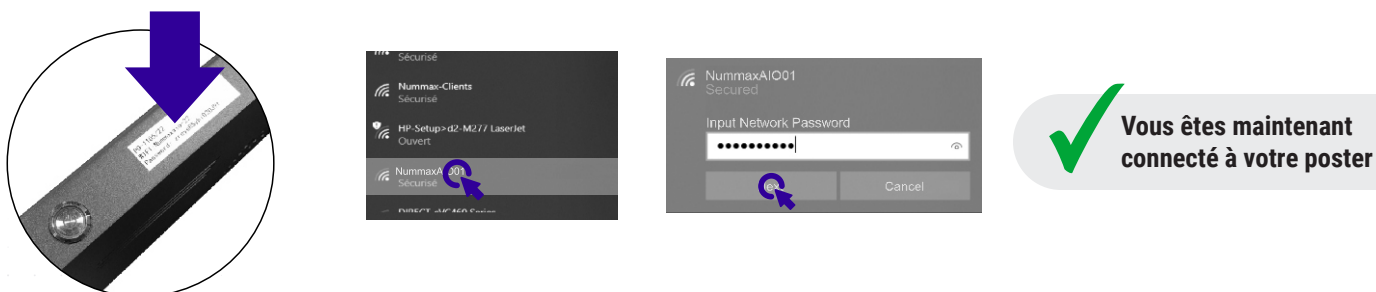


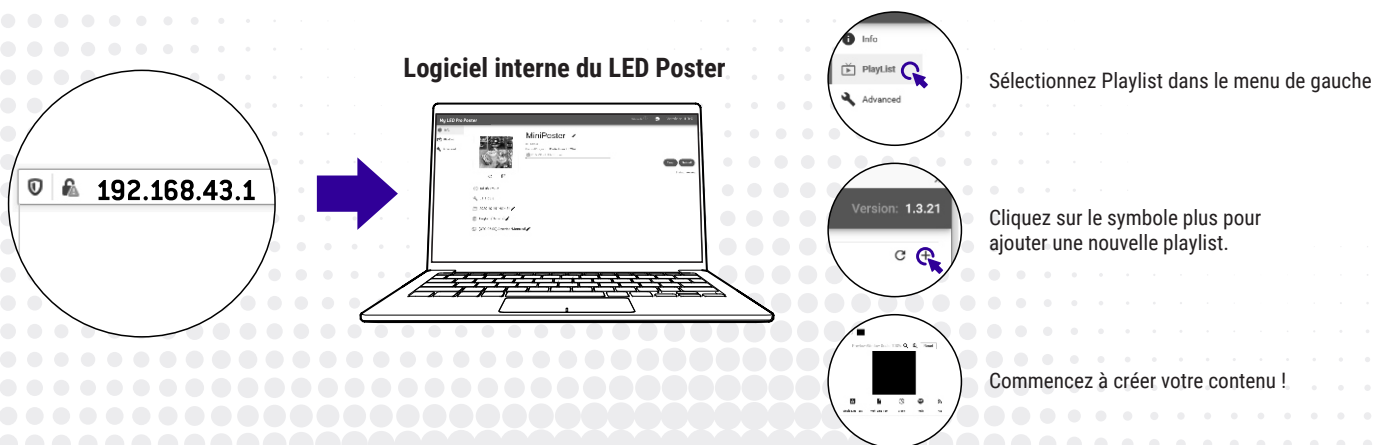
- 1** Apportez votre ordinateur à proximité du LED Poster. Sur votre ordinateur, recherchez les réseaux Wifi disponibles.



- 2** Vérifiez le nom et le mot de passe du réseau affiché sur l'autocollant du haut de votre Poster. Sélectionnez le réseau de votre Poster et entrez le mot de passe.



- 3** Ouvrez votre navigateur web et entrez l'adresse IP suivante: **192.168.43.1**  
Vous accédez au logiciel interne de votre poster. Vous pouvez commencer à créer des contenus, les publier et contrôler votre Poster.



Nummax Manager	Local Gratuit 1 logiciel par diffuseur	Cloud 20\$/ mois 1 abonnement par adresse civique
Accès depuis un appareil distant		✓
<b>Compte</b>		
Tableau de bord		✓
Info		✓
Paramètres		✓
Comptes secondaires		✓
Créer un compte		✓
Suppression groupée		✓
Assigner de l'espace de stockage		✓
Gestion du compte propriétaire		✓
Gestion des comptes secondaires		✓
Gestion de la capacité de stockage		✓
<b>Diffuseur</b>		
Détails (Langue, capacité,...)	✓	✓
Capture d'écran en direct	✓	✓
Capture photographique (Appareil non-inclus)		✓
Changement d'orientation du diffuseur	✓	✓
Recadrage du diffuseur		✓
<b>Commandes</b>		
Mettre en veille	✓	✓
Mise en marche	✓	✓
Redémarrer	✓	✓
Température de couleur		✓
Volume sonore		✓
<b>Luminosité</b>		
Principale (Contrôle instantané)	✓	✓
Auto (Optionnel capteur requis)		✓
Information réseau	✓	✓
Liste de diffusion en cours	✓	✓
Liste de diffusion en mémoire	✓	✓
Monitorer les données environnementales (Optionnel capteurs requis)		✓
Configurer des alertes		✓
Email d'alerte		✓
Carte		✓
Journal d'activité (Maintenance)		✓
<b>Statistiques Marketing</b>		
Affichage du rapport		✓
Téléchargement du rapport		✓
<b>Programmation / Calendrier</b>		
Programmer les listes de diffusion		✓
Programmer les commandes (Luminosité, mise en veille,...)		✓
<b>Création de contenus</b>		
Bibliothèque de médias (Stockage)		5 Go
Prévisualisation des médias		✓
Partager les médias		✓
Créer des listes de diffusion	✓	✓
Créer des gabarits		✓
Créer des carrousel		✓
<b>Contenus</b>		
Images et vidéos	✓	✓
Texte une ligne	✓	✓
Texte multi-ligne	✓	✓
Horloge et date	✓	✓
Météo	✓	✓
Page web (URL)	✓	✓
Flux RSS	✓	✓
Données environnementales (Capteurs requis)	✓	✓
Lecture synchronisée		✓
Compte à rebours		✓
Prévisualisation de la liste de diffusion	✓	✓
<b>Service</b>		
Formation		Webinaire et Vidéos
Documentation	✓	✓
Support logiciel		✓

# Passez au service Nummax Manager Cloud!

Demandez votre mise à niveau à  
Cloud@Nummax.com

- Programmation de playlists et de commandes
- Synchronisation multi-écrans
- Accès à la bibliothèque des médias
- Rapports de marketing
- Gestion de comptes clients
- Assistance et formation complètes
- Contrôle complet de l'affichage
- Et plus...

